

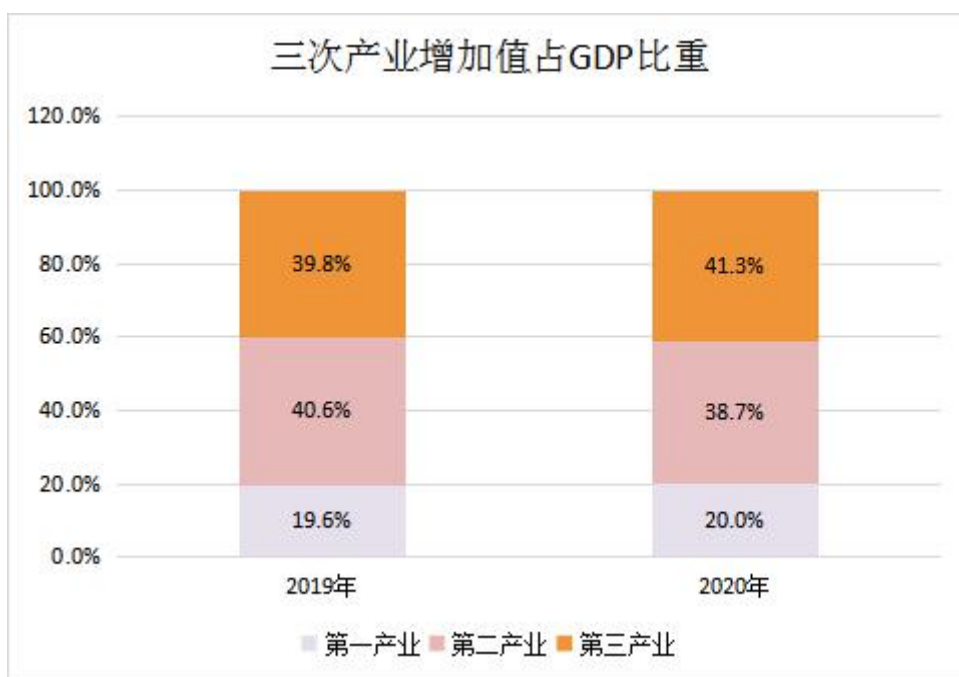
2020 年高青县 国民经济和社会发展统计公报

2020 年，面对复杂严峻的国内外形势，特别是新冠肺炎疫情的严重冲击，全县上下坚决贯彻落实中央、省、市各项决策部署，统筹推进疫情防控和经济社会发展，扎实做好“六稳”工作，全面落实“六保”任务，生产有序恢复，需求逐步回暖，新兴动能加快培育，社会民生保障有力，全县经济运行稳步复苏。

一、综合

经市统计局统一核算并反馈，2020 年全县实现生产总值 181.5 亿元，按可比价计算，同比增长 4.0%。分产业看，第一产业实现增加值 36.3 亿元，增长 2.8%；第二产业实现增加值 70.2 亿元，增长 4.7%；第三产业实现增加值 74.9 亿元，增长 3.7%。三次产业之比由上年的 19.6：40.6：39.8 调整为 20.0：38.7：41.3，三产占比较上年提高 1.4 个百分点。





全年城镇新增就业 2083 人，其中，失业人员再就业 1261 人，就业困难人员实现就业 184 人。城镇登记失业率为 2.59%，低于 4% 的年度控制目标。

年末，全县实有各类市场主体 2.9 万户，比上年净增 22.1%；注册资本(金)538.1 亿元，净增 13.8%；户均注册资本(金)达 183.9 万元。其中，年末实有各类企业 0.7 万户，净增 16.4%；注册资本(金)468.8 亿元，净增 19.2%；个体工商户 2.1 万户，比上年净增 24.9%；注册资本(金)24.3 亿元，净增 40.3%。

二、动能转换与创新

年内新增高新技术企业 8 家，全县高新技术企业达 20 家，同比增长 66.7%。高新技术产业产值同比增长 9.7%，占规上工业总产值比重达 47.6%，比上年提高 2.1 个百分点；高新技术产业固定资产投资占工业固定资产投资的比重达 54.4%；全县“四强”产业增加值占比 41.2%，占比较去年提高 4.5 个百分点。

年内新增国家重点人才工程专家工作站 1 家，省级新型研发机

构 2 家。年末，全县省级以上工程技术研究中心 3 家，市级以上工程技术研究中心 14 家，国家重点人才工程专家工作站 3 家。全年签订技术合同 87 项，技术合同成交金额 12.7 亿元。国内发明专利申请量 64 件，增加 10 件，同比增长 18.5%；有效发明专利量 91 件，增加 20 件，同比增长 28.2%；有效发明专利密度达 2.53 件/万人，同比增长 27.8%。

全年引进高校毕业生 1639 人，其中“双一流”高校毕业生 65 人，筹建人才公寓 128 套；引培市级及以上高层次人才 19 人，其中 1 人获评泰山产业领军人才，争取省市“人才+项目”资金 1000 余万元；出台《高青籍在外人员回调工作的实施办法（试行）》，回调高青籍在外人员 49 人。

三、农林牧渔业

全县实现农林牧渔业总产值 67.7 亿元，按照可比价计算同比增长 3.1%。粮食产量稳定增长，全年粮食总产量达到 57.0 万吨，粮食单产 470 公斤/亩。瓜菜播种面积 10.5 万亩，比上年增长 7.3%。畜牧业得到快速发展，年末猪、牛、羊、家禽存栏分别达到 5.1 万头、8.2 万头、4.2 万头、251 万只；奶类产量 12.1 万吨，禽蛋产量 2.1 万吨。

年末，全县拥有市级以上农业龙头企业 28 家，登记注册农民专业合作社 1610 个。有效期内“三品一标”认证产品 50 个，其中，无公害农产品 17 个、绿色认证农产品 18 个，国家地理标志产品 15 个。拥有市级、省级知名农产品品牌 15 个和 3 个。

2020 年主要农牧产品产量及增长速度

产品名称	计量单位	2020 年	比上年增长 (%)
------	------	--------	-----------

粮食作物	万吨	57.0	0.4
夏粮	万吨	26.0	0.5
秋粮	万吨	31.0	0.4
棉花	万吨	0.05	-16.0
蔬菜	万吨	38.4	16.5
瓜类	万吨	7.4	11.5
水果	万吨	1.8	-2.7
禽蛋	万吨	2.1	64.8
奶类	万吨	12.1	41.9

四、工业和建筑业

2020年，全县规上工业增加值同比增长8.9%。分行业看，涉及的23个行业大类中12个行业累计产值实现增长，增长面52.2%，全年出口交货值同比增长5.3%，工业产品销售率97.7%，产销衔接良好。规上工业营业收入同比增长2.6%，利润总额同比增长46.2%。

规模以上工业企业主要产品产量表

产品名称	计量单位	2020年	比上年增长 (%)
棉纱	吨	17719	-28.6
白酒	千升	10358	9.1
塑料制品	吨	31974	8.9
服装	万件	96	10.3
化学药品	吨	518	60.5
印染布	万米	6407	-5.9
鲜、冷藏肉	吨	51604	9.1
布	万米	1562	-3.9
商品混凝土	立方米	602785	15.8

年末，全县具有资质等级的总承包和专业承包建筑业企业 28 家，其中，一级建筑企业 2 家。全县资质以内建筑业企业完成总产值 75.9 亿元，比上年下降 1.9%。其中，国有及国有控股企业实现总产值 4.4 亿元，占全部建筑业总产值的 5.8%；非国有企业实现总产值 71.5 亿元，占全部建筑业总产值的 94.2%。

五、服务业

全年实现服务业增加值 74.9 亿元，占地区生产总值(GDP)的比重达到 41.3%，比上年提高 1.4 个百分点。现代服务业发展活力不断释放，全年现代服务业增加值占服务业增加值比重达到 46.4%。规模以上服务业企业实现营业收入 9.8 亿元，同比增长 12.5%，其中，信息传输、软件和信息技术服务业营业收入同比增长 80.8%。

年末，全县公路通车里程达到 1733.9 公里，其中，国道 44.3 公

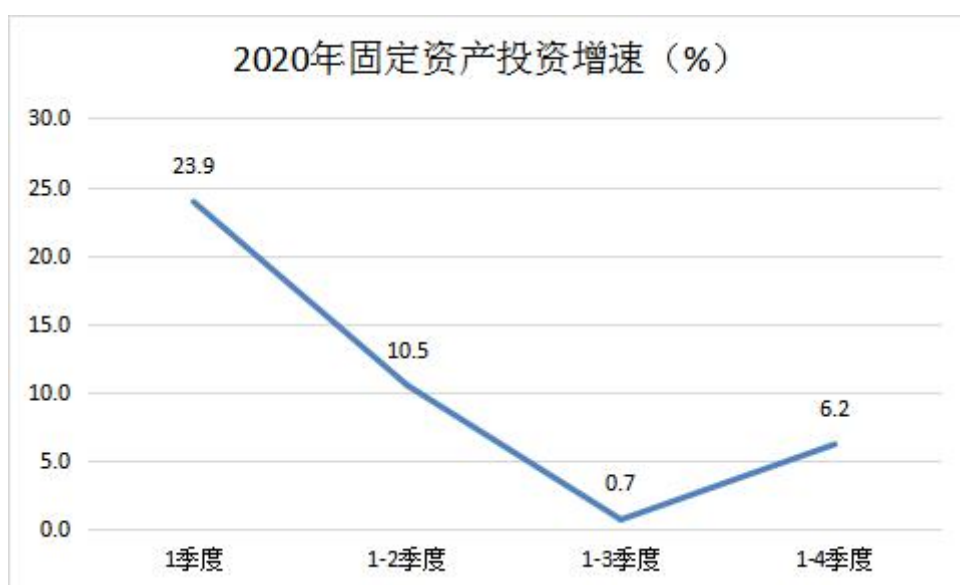
里，省道 74.7 公里，县、乡、村级公路 1524.4 公里，专用公路 90.4 公里。据交通部门统计，全年公路客运量 433 万人，同比下降 2.0%；客运周转量 61362 万人公里，同比下降 6.1%。公路货运量 1408 万吨，同比增长 43.3%；货运周转量 185926 万吨公里，同比增长 38.6%。

年末全县邮路总长度（单程）131 公里，完成邮政业务总量 5830 万元，同比增长 6.6%；移动、联通、电信、广电网络共实现业务总量 1.7 亿元，同比增长 6.6%，宽带网用户数 11.6 万户；移动、电信、联通公司移动电话用户数达到 30.6 万户。

全县拥有国家 A 级旅游景区（点）7 处。其中，AAAA 级旅游景区（点）1 处，AAA 级旅游景区（点）6 处。全年共接待游客总人数 295 万人次，比上年增长 5.4%，实现旅游消费总额 14.1 亿元，增长 3.7%。

六、固定资产投资

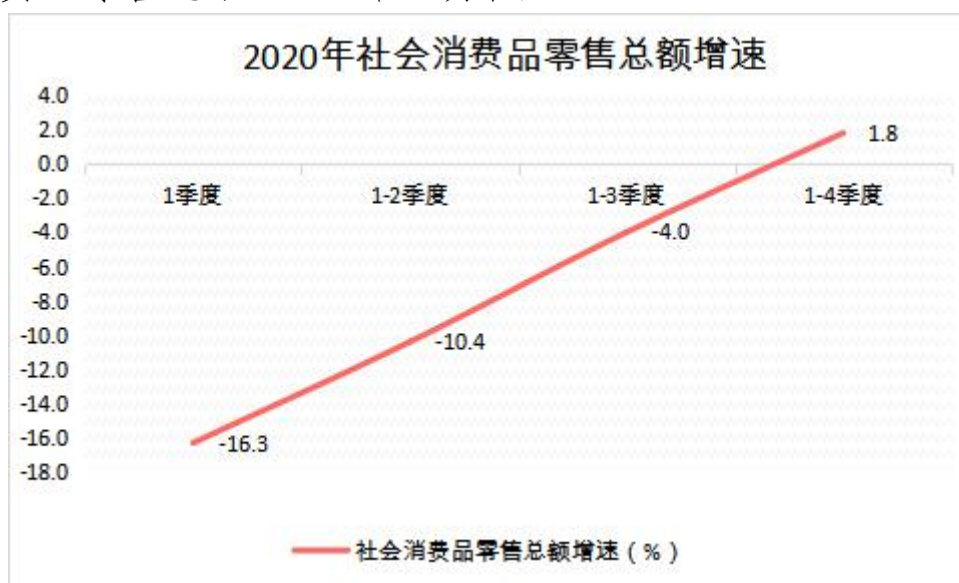
2020 年，全县固定资产投资同比增长 6.2%。其中，第一产业投资同比增长 72.2%；第二产业投资同比下降 1.4%；第三产业投资同比增长 6.9%。民间投资同比下降 21.9%，占固定资产投资比重为 53.2%；“四新”经济投资同比增长 58.0%，占固定资产投资比重达 67.8%。



全年完成房地产开发投资 13.6 亿元，同比下降 27.3%。其中，住宅投资 10.4 亿元，同比下降 29.4%。房屋施工面积 165.3 万平方米，同比下降 0.6%，其中，住宅施工面积 119.7 万平方米，下降 1.0%。商品房销售面积 20.5 万平方米，同比下降 33.7%，其中，住宅销售面积 17.8 万平方米，下降 36.6%。

七、内外贸易

2020 年，全县社会消费品零售总额同比增长 1.8%。四大行业中，限上批发和零售业销售额分别同比增长 3.5%和 23.4%，限上住宿和餐饮业营业额分别同比增长 35.6%和 0.8%。无纸化消费已经成为常态，微信、支付宝等线上支付方式逐渐多元化，全年限上企业通过公共网络实现的零售额 4704 万元，同比增长 64.9%，增速高于社会消费品零售总额 63.1 个百分点。



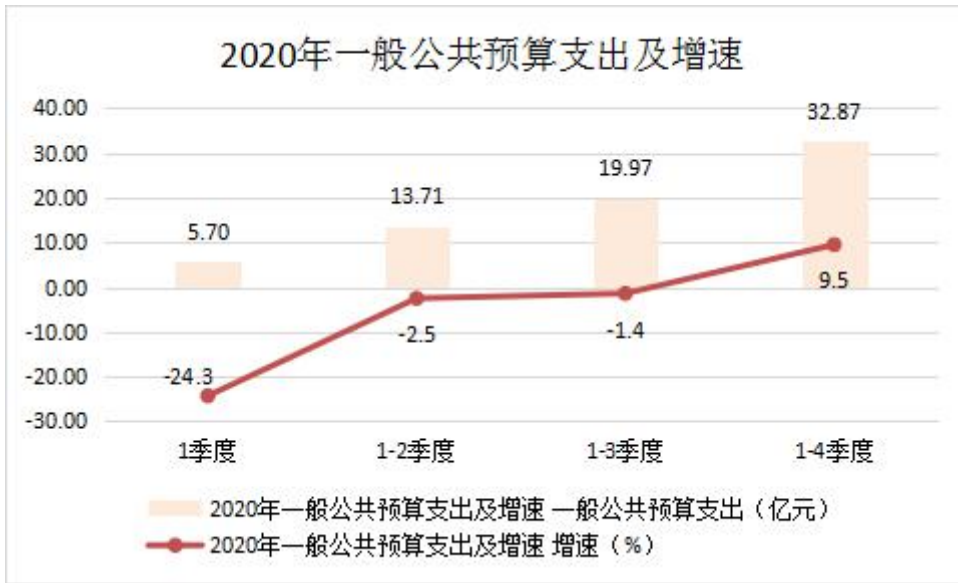
全年实现进出口总值 25.7 亿元，同比增长 44.4%。其中出口总值 22.7 亿元，同比增长 64.6%；进口总值 3.0 亿元，同比下降 24.7%。出口产品中，石化、轻工、机电、建材产品分别增长 34.2%、474.2%、313.3%、1034.6%。对美国、欧盟、日本、韩国等主要市场出口额分别增长 159.2%、78.9%、175.8%、125.1%。

八、财税、金融

全县完成一般公共预算收入 15.4 亿元，同比下降 2.7%，占 GDP 的比重为 8.5%。其中入库税收收入 11.0 亿元，同比下降 9.5%，一般公共预算收入中税收比重为 71.2%。2020 年，全县实现税收收入 18.3 亿元，同比下降 8.8%。



全县一般公共预算支出 32.9 亿元，增长 9.5%。其中，财政八项支出 22.2 亿元，同比增长 5.4%，占一般公共预算支出的比重达 67.6%。其中，教育支出 6.9 亿元，同比增长 3.1%；文化旅游体育与传媒支出 0.5 亿元，同比增长 49.6%；社会保障和就业支出 4.7 亿元，同比增长 1.7%；卫生健康支出 2.3 亿元，同比增长 16.5%。



2020年末，全县金融机构人民币各项存款余额212.3亿元，较年初增加30.4亿元，同比增长16.7%。其中，住户存款余额162.9亿元，较年初增加24.2亿元。全县金融机构人民币各项贷款余额161.0亿元，较年初增加19.6亿元，同比增长13.9%。

九、教育、文化、卫生、体育

年末，全县拥有幼儿园55所，在园人数10070人。义务教育阶段小学36所，招生2674人，毕业2843人；普通初中8所，招生2821人，毕业3425人；普通高中3所，招生3110人，毕业2063人。2020年全县普通文理本科上线1210人，实现“八连增”。

全县拥有文化馆1个，文化站9个，图书馆1个，总藏书量20.6万册，流通图书超15万册，到馆市民突破32万人次；现有调频发射台和转播台1座，电视发射台和转播台2座，广播人口覆盖率和电视人口覆盖率均达到100%。

年末全县拥有各类卫生机构471个，其中，医院10个，基层医疗卫生机构458个，妇幼保健机构1个，专科疾病防治院2个。各类卫生机构实有病床位1423张，卫生技术人员合计2109人，其中医生840人，注册护士684人。

全县拥有竞技学校1所，在校学生数220人。组织500余名运动员参加了市青少年体育锦标赛，取得了36.5枚金牌、32枚银牌、63枚铜牌。承办“2020年淄博市青少年体育锦标赛柔道比赛”，近80名运动员参加，获得8金9银22铜。举办国民体质监测活动，监测幼儿200人，成人350人。

十、民生保障

2020年，全县居民人均可支配收入25644元，同比增长3.6%。其中，城镇居民人均可支配收入35241元，同比增长2.2%；农村居民人均可支配收入17760元，同比增长5.6%。全县居民人均消费支出16339元，同比增长2.3%。其中，城镇居民人均消费支出24576元，同比增长1.2%；农村居民人均消费支出9569元，同比增长3.8%。

全县7962户1.48万名建档立卡对象全部实现稳定脱贫。涉及17个村1443户5275人的黄河滩区居民脱贫迁建工程基本建成，将成为全省唯一实现滩区居民全部外迁安置的县（区）。

全年市政公用基础设施完成投资1.8亿元，年内新建城市道路2.7公里，雨水管道和污水管道分别新增5.6公里和18.2公里。居民使用天然气总户数达7.5万户，增加1.3万户；集中供热面积476万平方米。

全年新增城镇住房补贴6户，全县享受城镇住房租赁补贴户数131户，累计发放补贴46.5万元。

企业基本养老保险、机关基本养老保险、失业保险、工伤保险参保人数分别为4.7万人、0.7万人、3.6万人、8.0万人，居民养老保险参保人数18.7万人，医疗保险参保人数34.0万人，参保率100%。城镇居民月最低生活保障标准达720元，农民年最低生活保

障标准达 6480 元。

十一、资源、环境和安全生产

全县土地面积 124.6 万亩。其中，农用地 100.4 万亩，建设用地 21.1 万亩，未利用土地 3.2 万亩。农用地中，耕地面积 78.7 万亩。建设用地中，城镇村及工矿用地 15.3 万亩，交通运输及水利设施用地 5.8 万亩。

全县多年平均水资源总量 3.70 亿立方米，多年平均地下水资源量 1.47 亿立方米，大型水库蓄水量 0.21 亿立方米。全社会用水量 1.92 亿立方米，比上年减少 0.09 亿立方米。其中，生活用水 0.09 亿立方米，工业用水 0.12 亿立方米，农业用水 1.64 亿立方米，生态用水 0.07 亿立方米。城市平均每天供水量 6 万吨。

全年空气质量良好天数 226 天，良好率达 62.1%。大气主要污染物中二氧化硫（SO₂）、二氧化氮（NO₂）、可吸入颗粒物（PM₁₀）、细颗粒物（PM_{2.5}）四项主要污染物分别比上年改善 16.7%、8.3%、9.7%、2%。

全年平均气温 13.9℃，比上年低 0.5℃。平均降水量 724.5 毫米，比上年偏多 77.7 毫米。现有 1 个国家气象观测站，8 个区域气象观测站。全年发布各类预警信号 77 次，重要天气预报 20 份。

全年发生各类生产安全事故 3 起，死亡 2 人，亿元 GDP 生产安全事故死亡率 1.1%。

注：1. 本公报数据均为初步统计数或初步核算数。部分数据因四舍五入的原因，存在着与分项合计不等的情况。

2. 全县生产总值、各产业增加值按现价计算，增长速度按可比价格计算。

3. 2020 年开展第七次全国人口普查，人口相关数据另行发布。

4. 由于自然资源局数据未反馈，十一部分土地方面数据为 2018 年数据。